
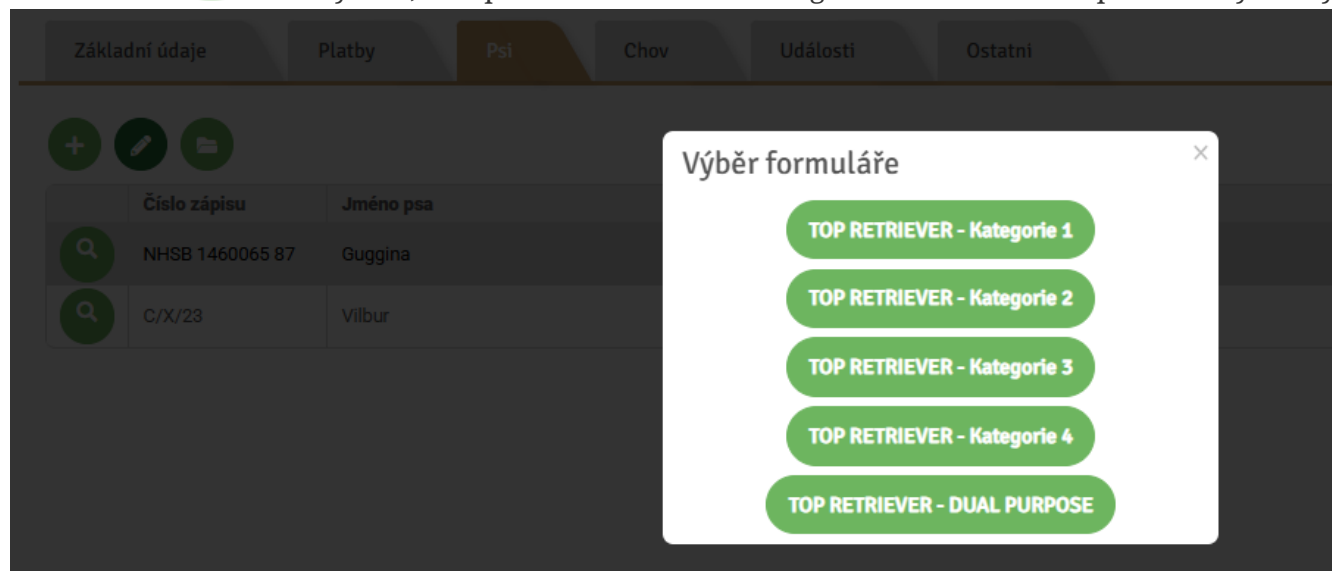


Top Retriever

Zápis výsledků Top Retriever

Po zpřístupnění formulářů může majitel u svých jedinců vyplnit výsledky pro TopRetriever 2024. Uživatel v rámci **Karty člena** | **záložka Psi** vybere jedince (*kterého vlastní jako majitel*) a s pomocí

editace  vybere, pro kterou kategorii chce zapsat výsledky.



The screenshot shows a web application interface with a dark theme. At the top, there are navigation tabs: 'Základní údaje', 'Platby', 'Psi', 'Chov', 'Události', and 'Ostatni'. The 'Psi' tab is active. Below the tabs, there are three circular icons: a plus sign, a pencil, and a folder. A table displays dog records with columns 'Číslo zápisu' and 'Jméno psa'. The first row shows 'NHSB 1460065 87' and 'Guggina'. The second row shows 'C/X/23' and 'Vilbur'. A modal window titled 'Výběr formuláře' is open, displaying five green buttons with the following text: 'TOP RETRIEVER - Kategorie 1', 'TOP RETRIEVER - Kategorie 2', 'TOP RETRIEVER - Kategorie 3', 'TOP RETRIEVER - Kategorie 4', and 'TOP RETRIEVER - DUAL PURPOSE'.

Po vybrání jedné z kategorií se ukáže uživateli formulář s existujícími záznamy. Uživatel pro každý záznam vyplní:

- **Místo** - místo konání soutěže
- **Datum** - datum konání
- **Typ zkoušky** - vybere ze seznamu definovaného pro kategorii
- **Vítěz** - zda jedince vyhrál soutěž
- **Umístění** - vybere ze seznamu definovaného pro kategorii
- **Doložení umístění** - certifikát o výsledku jedince na dané soutěži

TOP RETRIEVER 

Kategorie 1 - KLUBOVÉ LOVECKÉ ZKOUŠKY/CLUB COLD GAME HUNTING TESTS

Záznam 1:

Místo

Ostrava

Datum

01.11.2024

Typ zkoušky

KLZ CACT/CCT 

Vítěz



Umístění

I.cena 

Doložení umístění

 Nahrát Vybrat z dokumentůpriloha.pdf   Přidat další záznam

Zpět



Uložit

 Přidat další záznam


Další záznamy může uživatel přidat s pomocí tlačítka  Přidat další záznam . Záznamy zadá ke psovi s pomocí tlačítka Uložit.

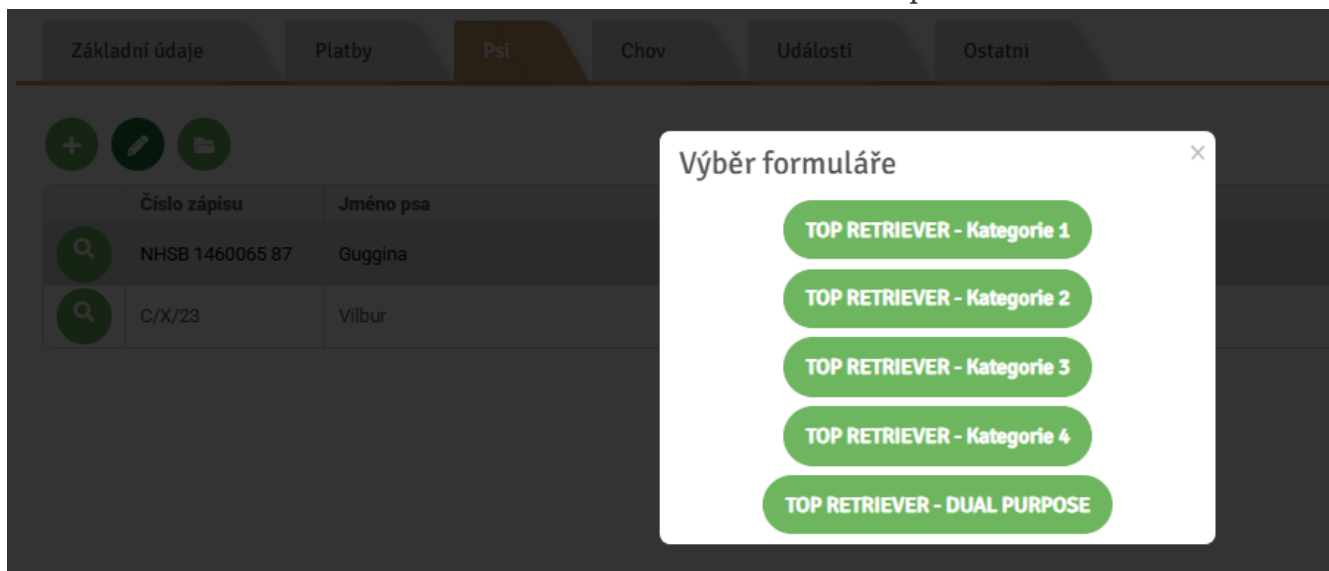
Po uzavření soutěže (v dubnu 2025) dojde ke zneplatnění formulářů a již nebude možné ze strany členů výsledky přidávat nebo měnit.



Uživatel může vyplnit libovolný počet záznamů, ale při vyhodnocování (výpočtu bodů) se bude brát pouze prvních 10.

titul DUAL PURPOSE

Majitel dále u svých jedinců může nominovat psa na titul Dual purpose. Uživatel v rámci **Karty člena** | **záložka Psi** vybere jedince (*kterého vlastní jako majitel*) a s pomocí editace  vybere formulář **TOP RETRIEVER - DUAL PURPOSE**. V rámci formuláře zaškrtně pole "*Nominuji jedince na titul DUAL PURPOSE*". Záznam uloží s pomocí tlačítka **Uložit**.



The screenshot shows a web application interface with a dark theme. At the top, there are navigation tabs: 'Základní údaje', 'Platby', 'Psi', 'Chov', 'Události', and 'Ostatní'. The 'Psi' tab is active. Below the tabs, there are three circular icons: a plus sign, a pencil, and a document. A table displays dog records with columns for 'Číslo zápisu' and 'Jméno psa'. The first row shows 'NHSB 1460065 87' and 'Guggina'. The second row shows 'C/X/23' and 'Vilbur'. A modal dialog box titled 'Výběr formuláře' is open, displaying five green buttons with the following text: 'TOP RETRIEVER - Kategorie 1', 'TOP RETRIEVER - Kategorie 2', 'TOP RETRIEVER - Kategorie 3', 'TOP RETRIEVER - Kategorie 4', and 'TOP RETRIEVER - DUAL PURPOSE'.

Číslo zápisu	Jméno psa
NHSB 1460065 87	Guggina
C/X/23	Vilbur

Výběr formuláře

- TOP RETRIEVER - Kategorie 1
- TOP RETRIEVER - Kategorie 2
- TOP RETRIEVER - Kategorie 3
- TOP RETRIEVER - Kategorie 4
- TOP RETRIEVER - DUAL PURPOSE